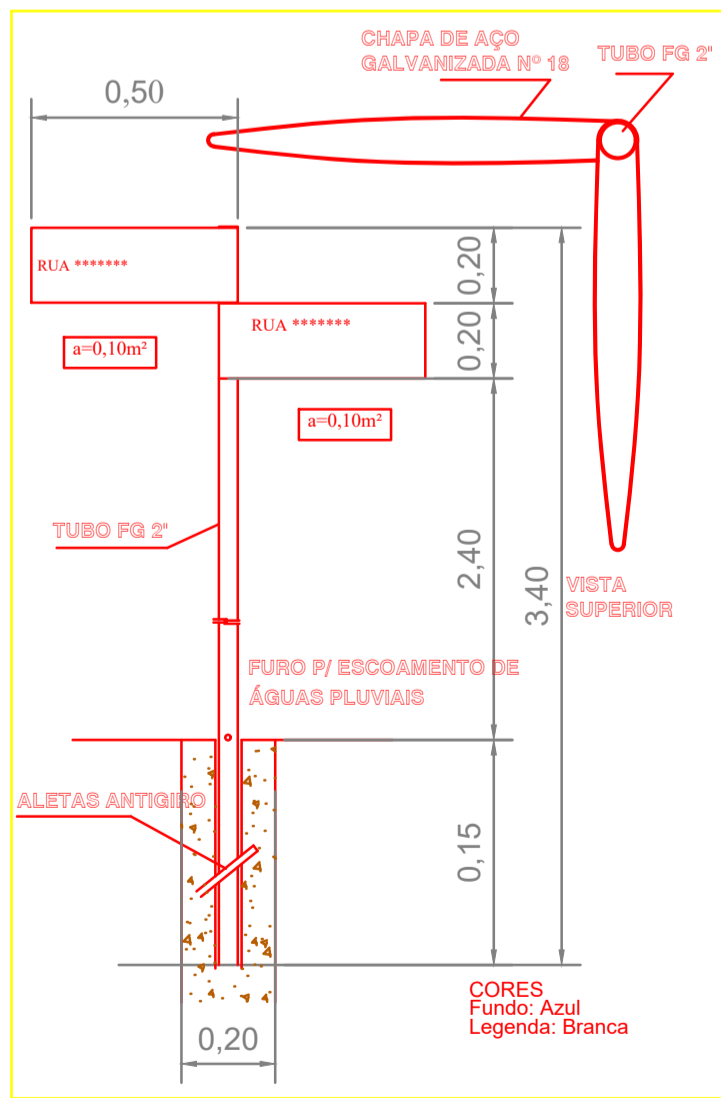
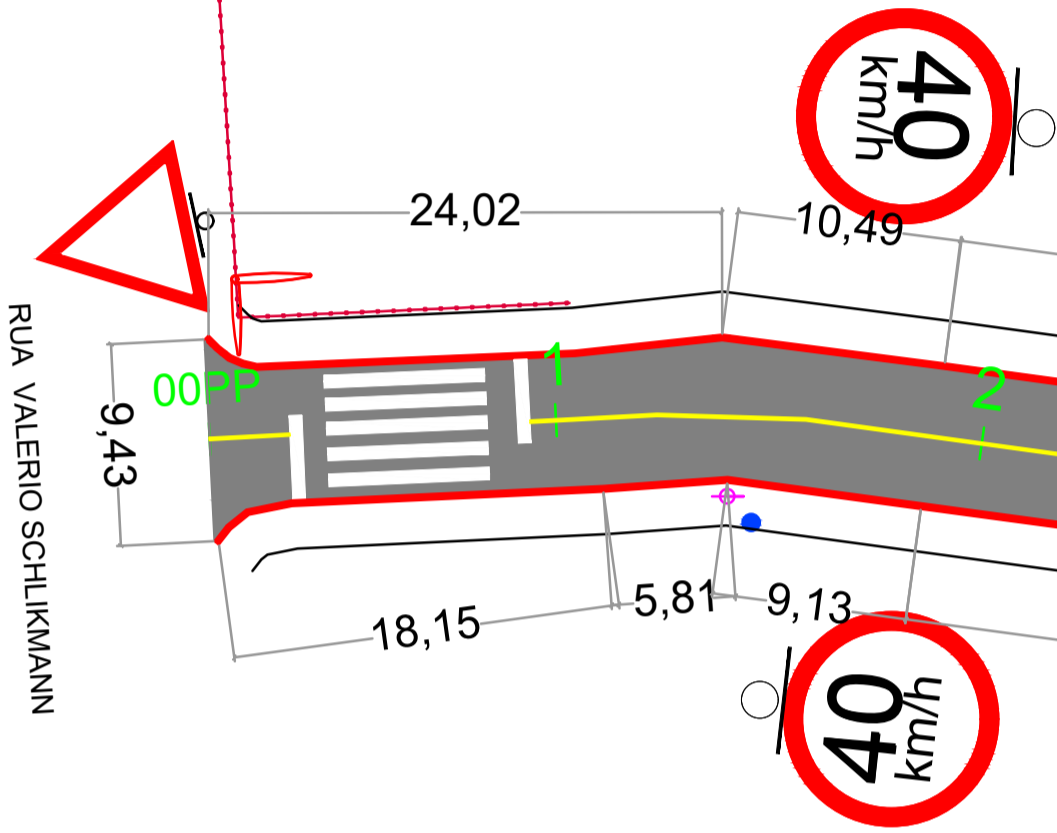
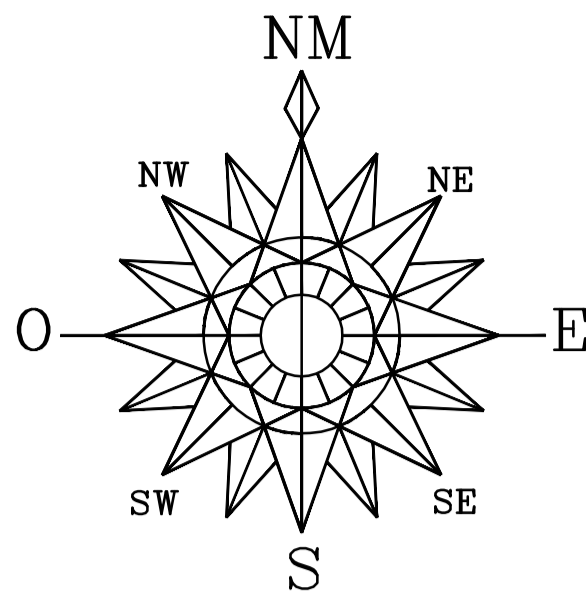
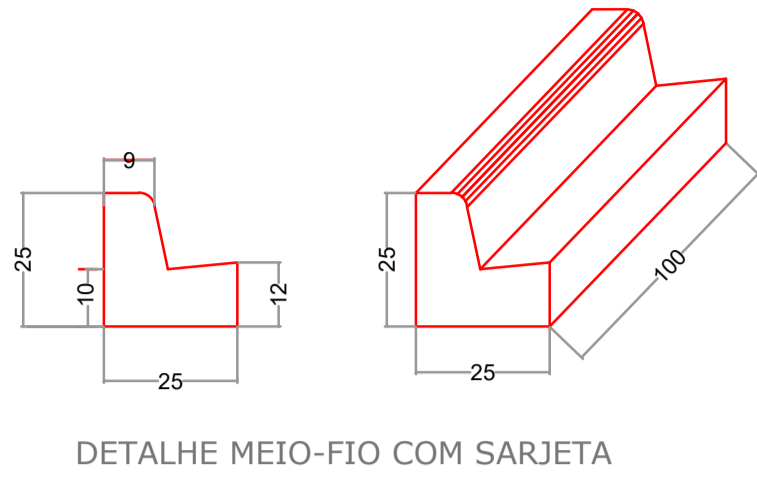


	Quantidade
FAIXA DE SINALIZAÇÃO HORIZONTAL	144,98 m²
PLACA R19/40	4 UND
PLACA R-02	1 UND



SUPORTE METÁLICO GALVANIZADO h=3,00m
ANTI-GIRO
PLACA COM NOME DE RUA: (0,10X2) = 0,20 m² (cada placa)
NOME DA RUA = 01 und
NOME DA RUA = 0,20 x 01 und = 0,20 m²

MODELO	CÓDIGO	QUANT.	M²/UND	M²/TOTAL
40 km/h	R-19/40	04	0,16	0,64
MODELO	CÓDIGO	QUANT.	M²/UND	M²/TOTAL
R-02	R-02	01	0,30	0,30

PREFEITURA MUNICIPAL	SAÚDE PÚBLICA
----------------------	---------------

PROJETO DE PAVIMENTAÇÃO ASFÁLTICA

PREFEITURA MUNICIPAL DE NOVA PRATA DO IGUAÇU



Rua Vereador Valmor Gomes, 11/59 - Caixa Postal, 01
CEP 85.685 - 000 - Nova Prata do Iguaçu - Paraná. Tel-Fax (046) 3545-1442



OBRA: Rua Adelio Severino
NOVA PRATA DO IGUAÇU PERIMETRO URBANO DA CIDADE PARANÁ

Georeferência:
INDICADAS

RESPONSÁVEL TÉCNICO:

CLEUZA CASTRO DE JESUS
Engenheira Civil e Agrimensora
Crea.: SC 45.442/D

ÁREATOTAL:
INDICADA

ESCALA:
1:1.000

DATA:
julho/2024

LOCALIDADE/BAIRRO:
N. PRATA DO IGUAÇU

SUPERVISOR:
ANDRE FAUST

ELIZETE CAVAZIN
PREFEITA MUNICIPAL

FOLHA:

01-02